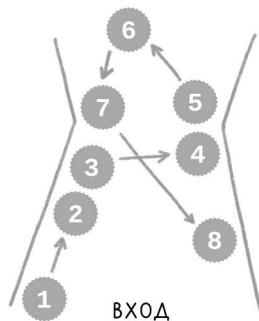


УСЛОВНЫЕ ОБОЗНАЧЕНИЯ:

 запиши, впиши, нарисуй

 найди, посчитай, сделай

 обсуди со взрослым



Привет, я Львёнок! Сегодня мы отправимся в гости к моему другу Ёлко. Он живёт в Арктике, где мерцает северное _____ и пасутся _____. Мы оба хотим поскорее подрасти, чтобы стать оленеводами!

Привет, Львёнок! Мой отец говорит: «В игре да в дороге растут люди».

Неужели, играя, можно стать больше?

Давай проверим!

Остановка 1



Это и есть твои игрушки?


Это **обереги** – фигурки животных, изготовленные из бронзы. В древности их делали охотники, чтобы привлечь добычу. Сегодня этими фигурками женщины украшают свою одежду. Например, моя мама украсила свой **накосник**, к которому прикрепила фигурку лошади! Мама верит, что это приносит удачу.




накосники = ложные косы из ткани, украшенные бисером и бронзовыми подвесками

Если бы я был охотником, то сделал бы фигурку медведя! Он сильный и большой, как лев! Здорово было бы его поймать, чтобы с ним подружиться!

А я бы охотился на зайца, чтобы научиться у него скорости!

 Найди в витрине фигурки этих животных.

- 1 _ Е _ _ _ Д _
- 2 _ _ Ш _ _ Ь
- 3 _ Р _ _ _
- 4 _ _ _ _ Ц

 С каким животным ты бы хотел(а) подружиться в тундре? Нарисуй его.

Остановка 2



Что это у тебя постукивает в мешочке? Какая-то игра?

Это игра «аргиш» – «олений обоз». Нужно правильно расставить оленей и распределить грузы по нартам.

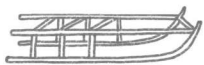


нарты = северные сани

Посмотри на расположение косточек.



ГРУЗОВЫЕ НАРТЫ



ШЕСТЫ ДЛЯ ПОСТРОЙКИ ЧУМА



ВЗРОСЛЫЕ ОЛЕНИ



ОЛЕНЯТА



ЛЮДИ

СКОЛЬКО

нарт нагружено шестами для чума? _____

человек управляет нартами? _____

взрослых оленей охраняют оленята? _____




Ух ты! Большое стадо поместилось в маленьком мешочке!

Представь, что ты стал(а) кочевником. Подумай, какие три важные вещи ты обязательно взял(а) бы с собой.

Остановка 3



Если олени помещаются в мешочек, то, может, и слоны поместятся?



Когда-то на Севере люди охотились на слонов, точнее – на мамонтов. И старались быть похожими на них, чтобы стать такими же сильными! С тех пор некоторые северные народы носят обувь необычной формы.



Что тебе напоминает эта обувь?

Осмотри. Сколько пар такой обуви в этом зале?

Проверь себя: их столько, сколько у нас в году зимних месяцев.

Выбери себе обувь оленевода и раскрась её.



СААМЫ



НЕНЦЫ



ДОЛГАНЫ

Остановка 4

Чтобы носить такую обувь, мне нужно укрепить свои лапы!

Тогда идём прыгать через нарты. У нас на Севере есть такая игра: прыжки через несколько нарт подряд.



Пройди к лестнице и проверь свою прыгучесть! Выше какого сугроба ты смог(ла) прыгнуть?

Остановка 5



Чувствую прилив сил в ногах! А есть ли игра, чтобы натренировать руки?

Конечно есть! Нарты сами не поедут, нужен олень. У нас говорят: «Олень возит, олень кормит, олень одевает». Но сначала оленя надо поймать. Этому долго учатся!




➡ Расставь по порядку этапы обучения.



👁 В конце маршрута сыграй в настольную игру-хваталку «хабылык», чтобы развить необходимую для оленевода ловкость. Правила игры ты можешь узнать, считав QR-код.

А ещё северный олень – настоящий вездеход!



- 1 У него широкие копыта: может ходить по льду, снегу и болоту!
- 2 Умеет плавать. Копыта – как ласты, а наполненная воздухом шерсть – как поплавок.
- 3 Его глаза зимой голубые, а летом золотистые.
- 4 Видит даже в темноте полярной ночи!
- 5 Ест исключительно мох.

➡ Что-то одно из этого неправда. Что именно?

№ _____

Остановка 6




Раз олень – вездеход, вы и в море передвигаетесь с его помощью?

Для плавания у нас есть лёгкая и быстрая лодка – каяк. На каяке охотник сам – будто большая рыба!

Если я сяду в эту лодку, то куда же положу лапы?



➡ Помоги Львёнку правильно разместить лапы в каяке.



Я не опрокинусь? Выглядит неустойчиво...

Молодых охотников учат делать кувырок, если лодка переворачивается. Бывали лодки даже на 20 гребцов! Вот бы увидеть их кувырок!




Остановка 7




На шляпе морского охотника нарисован целый морской мир! И на вашей одежде есть рисунки: полоски и треугольники. О чём они говорят?

Рисунки вышиты мелкими бусинами – бисером, они изображают природу, животных и духов. Мы верим, что эти знаки оберегают нас.



Составь на этом бисерном полотне свой орнамент, закрасив бусины. Пусть твой спутник догадается, что этот орнамент означает. Подсказка – на стенде около витрины.



Остановка 8




Илко, а я знаю загадку про самый большой на свете орнамент: «Чёрная дорожка посыпана горошком». Что это?

Ответ: _____

Мы в Арктике любимся этим орнаментом 45 дней подряд. Такое время называется «_____ ночь».

Как же вы ориентируетесь в ночной темноте?

Нам помогают звёзды, олени и ветер. А охотникам и рыбакам помогает специальный прибор.



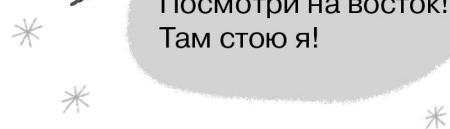
Разгадай ребус и узнай, что это за прибор.



Возьми прибор и определи стороны света.



Посмотри на восток! Там стою я!



Ура! Думаю, теперь и мы готовы к жизни на Севере! Осталось только немножко подрасти.

Конечно! До свидания, приезжай в гости ещё!



текст: Анастасия Остапова, Ксения Шолкина
 рисунки: Наташа Югай
 редактура: Христина Батюшина
 корректура: Андрей Бауман
 шаблон листа: Олеся Гонсеровская

- © Центр развития музейного дела, концепция, 2005
- © Остапова А. В., Шолкина К. Е., текст, 2024
- © Югай Н. С., рисунки, вёрстка, 2024
- © Гонсеровская О. М., шаблон листа, 2024

О других программах нашего музея можно узнать по телефону +7 (812) 570-53-20, на сайте ethnomuseum.ru и в группе vk.com/ethnomuseum



Организаторы:



Партнёры:



Информационные партнёры:

